
























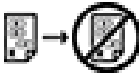


























Impressora multifuncional Xerox® AltaLink® B80XX















Símbols del producte







Símbol	Descripció
	Avis: Indica un perill que pot causar lesions greus o mortals si no s'evita.
	Avis de superfície calenta: Superfície calenta a sobre o a dins de la impressora. Actueu amb precaució per evitar lesions.
	Perill de pessigada: Aquest símbol d'avís alerta els usuaris sobre les àrees on hi ha possibilitat de danys personals.
	Atenció: Indica una acció que cal realitzar obligatòriament per evitar danys materials.
	No toqueu aquesta part de la impressora
	No toqueu la part o l'àrea de la impressora.
	No toqueu la part o l'àrea de la impressora.
	No exposeu els cartutxos del tambor a la llum solar directa.
	No cremeu el producte.
	No cremeu els cartutxos de tòner.
	No cremeu els cartutxos del tambor.

Símbol	Descripció
	No cremeu el cartutx de residus.
	Perill de pessigada: Aneu amb compte amb aquesta àrea per evitar danys personals.
	No col·loqueu paper en aquesta zona
	Per evitar línies a la sortida, comproveu que els documents originals estiguin carregats correctament a l'alimentador de documents.
	Superfície calenta. Espereu el temps que s'indica abans de manipular-la.
	Activada
	Desactivada
	En espera i consum
	Terminal Terra/Comuna/Massa
	No utilitzeu paper amb grapes o amb qualsevol altre material d'enquadernació.
	No utilitzeu paper arrugat, ondulat, plegat ni rebregat.
	No col·loqueu ni utilitzeu paper d'injecció de tinta.
	No torneu a col·locar paper que ja s'ha utilitzat o en el qual s'ha imprès anteriorment.

Símbol	Descripció
	No utilitzeu postals.
	No copieu diners.
	No utilitzeu ganivets.
	No utilitzeu tisores.
	No utilitzeu tornavisos.
	No utilitzeu bolígrafs.
	Afegiu paper o suports d'impressió.
	No carregueu paper a la safata per sobre de la línia de MAX .
	No col·loqueu paper a la safata per sobre de la línia de capacitat MAX .
	No col·loqueu paper a la safata per sobre de la línia de capacitat MAX .
	Nivell màxim de paper No utilitzeu paper amb grapes o amb qualsevol altre material d'enquadernació.
	Carregueu els documents originals cara amunt a l'alimentador de paper en la direcció de la fletxa, com s'indica.
	S'ha encallat el paper.

Símbol	Descripció
	Bloqueja
	Desbloqueja
	Carregueu el paper o suports en la direcció indicada.
	Clip
	Refredament
	Temps transcorregut
	Pausa de descàrrega de paper imprès
	NFC
	RFID
	Col·locació de paper
	Col·loqueu el paper cara avall.
	Original d'una sola cara
	Paper perforat

Símbol	Descripció
	Transparències
	Carregueu el paper amb capçalera cara amunt a la safata en la direcció i orientació indicades.
	Carregueu paper amb capçalera cara avall.
	Carregueu les etiquetes cara amunt a la safata en la direcció i orientació indicades.
	Carregueu les transparències a la safata en la direcció i orientació indicades.
	Carregueu els sobres amb solapes llargues no adhesives amb la impressió cara avall i amb les solapes obertes i cara amunt.
	Carregueu el paper perforat a la safata en la direcció i orientació indicades.
	Carregueu el paper amb capçalera a la safata en la direcció i orientació indicades.
	Carregueu les etiquetes cara avall a la safata en la direcció i orientació indicades.
	Gramatge
	Carregueu la targeta SIM en aquesta direcció
	No toqueu aquesta zona
	Encallament de grapes
	Grapes

Símbol	Descripció
	Instruccions per a grapes
	Cartutx de grapes buit
	Unitat d'impressió
	Unitat del fusor
	Botó Pàgina inicial de serveis
	Aquest element es pot reciclar.