










Xerox® iGen® 5 / 150 Presses







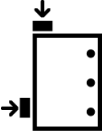
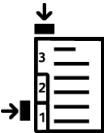
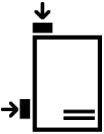
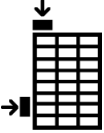
Xerox® iGen4® Diamond Edition

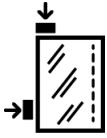
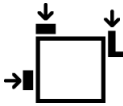
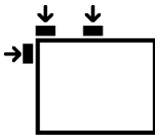




Produktsymbole



Siehe die folgende Tabelle für die Produktsymbole und deren Bedeutungen.

Symbol	Definition
	Achtung Dieses Symbol zeigt eine vorgeschriebene Vorsichtsmaßnahme an, die eine Beschädigung in diesen Bereichen vermeiden soll.
	Achtung Dieses Symbol weist den Benutzer auf Bereiche hin, die eine Verletzungsgefahr beinhalten.
	Laserwarnung Dieses Symbol weist darauf hin, dass ein Laser verwendet wird und verweist den Benutzer auf die entsprechenden Sicherheitsinformationen.
	Achtung heiß Mit diesem Symbol werden Benutzer auf Bereiche hingewiesen, deren Flächen heiß sein können und nicht berührt werden dürfen.
	Achtung heiß - Verbrennungsgefahr Mit diesem Symbol werden Benutzer auf Bereiche hingewiesen, deren Flächen heiß sein können und nicht berührt werden dürfen.
	Quetschungsgefahr Dieses Symbol weist den Benutzer auf Bereiche hin, die eine Verletzungsgefahr beinhalten.
	Achtung: Quetschpunkt Dieses Symbol weist den Benutzer auf Bereiche hin, die eine Verletzungsgefahr beinhalten.
	Achtung: Bewegliche Teile Dieses Symbol weist den Benutzer auf Bereiche hin, die eine Verletzungsgefahr beinhalten.
	Hochspannungswarnung Dieses Warnsymbol weist den Benutzer auf Bereiche hin, die Hochspannung beinhalten. Um Verletzungsgefahr zu vermeiden, gehen Sie in diesen Bereichen mit äußerster Vorsicht vor.

Symbol	Definition
	Sperren
	Freigeben
	Nicht berühren
	Masse/Gemeinsam/Erdungsklemme
	Behälter zum Öffnen bereit
	Warten: Behälter nicht zum Öffnen bereit
	Gelochtes Papier nach Angabe laden
	Registerkarten nach Angabe laden
	Briefkopfpapier nach Angabe laden
	Etikette nach Angabe laden

Symbol	Definition
	Folien nach Angabe laden
	Kleines Druckmaterial nach Angabe laden
	Großes/Übergroßes Druckmaterial nach Angabe laden
	EIN Dieses Symbol zeigt an, dass der Hauptnetzschalter in der EIN -Position ist.
	Aus Dieses Symbol zeigt an, dass der Hauptnetzschalter in der AUS -Position ist.
	Bereitschaft Dieses Symbol zeigt an, dass der sekundäre Netzschalter in der BEREIT -Position ist.
	Nicht in den normalen Hausmüll werfen <ul style="list-style-type: none"> • Dieses Symbol bestätigt, dass Artikel, wie z. B. vom Kunden auszutauschende Module (CRU - Customer Replaceable Units) nicht in den normalen Hausmüll geworfen werden dürfen. Artikel, die dieses Symbol tragen, müssen den nationalen Richtlinien gemäß entsorgt werden. • Dieses Symbol befindet sich oft auf Batterien und zeigt an, dass gebrauchte elektrische und elektronische Produkte und Batterien nicht mit dem allgemeinen Hausmüll vermischt werden dürfen. • Für weitere Informationen zum Sammeln und Recycling bitte an die örtlichen Behörden, die städtischen Entsorgungsdienste oder an den Händler wenden, bei dem das Produkt erworben wurde.

