

# Simboli del prodotto Xerox®






















## D95A/D110/D125/D136









## Copiatrice/Stampante

## Xerox® D110/D125/D136 Stampante

Consultare la tabella seguente per conoscere i simboli del prodotto e le relative definizioni.

Simbolo	Definizione
	<b>Attenzione</b> Simbolo che indica un'azione che è obbligatorio svolgere per evitare danni alle aree interessate.
	<b>Avvertenza</b> Questo simbolo avverte l'utente del rischio di danni alla persona in certe aree del prodotto.
	<b>Avvertenza superficie calda</b> Segnala agli utenti le aree del prodotto dove sono presenti superfici riscaldate che non devono essere toccate.
	<b>Avvertenza laser</b> Questo simbolo indica che nell'apparecchiatura viene utilizzato un raggio laser e ricorda di attenersi alle relative informazioni sulla sicurezza.
	<b>Rischio di compressione</b> Questo simbolo avverte l'utente del rischio di danni alla persona in certe aree del prodotto.
	<b>Avvertenza alta tensione</b> Simbolo che avverte l'utente della presenza di alta tensione in certe aree del prodotto. Per evitare lesioni, agire con estrema cautela in queste aree.
	<b>Non toccare</b>
	<b>Non gettare nel fuoco o incenerire</b>
	<b>Aggiungere carta o supporti</b>

Simbolo	Definizione
	Inceppamento carta
	Non caricare la cartuccia toner partendo da questa estremità
	Non caricare la cartuccia toner partendo da questa estremità
	Mantenere l'area sgombra Non conservare oggetti qui.
	Non usare buste
	Non usare cartoline
	Non usare carta increspata, sgualcita, arricciata o piegata
	Non caricare/usare carta per stampa a getto d'inchiostro
	Non usare supporti con punti metallici o carta con graffette
	Non copiare banconote

Simbolo	Definizione
	<b>Caricare carta perforata come indicato</b>
	<b>Caricare supporti e documenti a faccia in giù</b>
	<b>USB</b> Universal Serial Bus
	<b>LAN</b> Local Area Network
	<b>Acceso</b> Questo simbolo indica che l'interruttore principale è in posizione accesa ( <b>ON</b> ).
	<b>Spento</b> Questo simbolo indica che l'interruttore principale è in posizione spenta ( <b>OFF</b> ).
	<b>Standby</b> Questo simbolo indica che l'interruttore secondario è in posizione <b>Standby</b> .
	<b>Non smaltire tramite i normali canali di smaltimento dei rifiuti domestici</b> <ul style="list-style-type: none"> <li>• La presenza di questo simbolo indica che gli articoli, come le unità sostituibili dal cliente (CRU), non devono essere smaltiti tramite i normali canali di smaltimento dei rifiuti domestici. Questi articoli devono essere smaltiti in conformità alle normative nazionali concordate.</li> <li>• Questo simbolo è spesso associato alle batterie e indica che i prodotti elettrici ed elettronici e le batterie usati non vanno mescolati ai rifiuti domestici generici.</li> <li>• Per ulteriori informazioni sulla raccolta e il riciclaggio, rivolgersi alle autorità locali, al servizio preposto allo smaltimento dei rifiuti o al punto vendita presso il quale si sono acquistati i prodotti.</li> </ul>

