

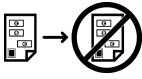





























## Символы на принтере




| Значок  | Описание  |
|---|---|
|    | Предупреждение.<br>Обозначает опасность, которая в случае неосторожности может привести к тяжелой травме или даже гибели.                         |
|    | Предупреждение об опасности ожога.<br>Наружная или внутренняя поверхность принтера может нагреваться. Во избежание травм соблюдайте осторожность. |
|    | Опасность зажатия:<br>Этот предупреждающий символ обозначает области, где есть вероятность получения телесного повреждения.                       |
|    | Внимание!<br>Показывает обязательное действие, которое необходимо выполнить для предотвращения материального ущерба.                              |
|    | Не касайтесь данной детали или участка принтера.  |
|   | Не касайтесь данной детали или участка принтера.  |
|  | Не допускайте воздействия прямого солнечного света на блок формирования изображения.  |
|  | Не сжигайте данный компонент.   |
|  | Не сжигайте тонер-картриджи.  |
|  | Не прикасайтесь к блоку формирования изображения.   |
|  | Не сжигайте сборник отходов.  |

| Значок  | Описание  |
|---|---|
|    | Не допускайте воздействия прямого солнечного света на блок формирования изображения.      |
|    | Не допускайте воздействия света на блок формирования изображения дольше 10 минут.         |
|    | Опасность зажатия:<br>Во избежание травм соблюдайте осторожность.                         |
|    | Чтобы избежать разлива тонера, не помещайте сборник отходов в это положение.              |
|    | Не разбирайте части принтера.   |
|   | Горячая поверхность. Подождите в течение указанного времени, пока она остынет.            |
|  | Вкл.<br>Этот символ означает, что переключатель питания находится в позиции <b>Вкл.</b>   |
|  | Выкл.<br>Этот символ означает, что переключатель питания находится в позиции <b>Выкл.</b> |
|  | Не используйте бумагу со скрепками, скобками.   |
|  | Не используйте бумагу со складками и загибами, скрученную и мятую бумагу.                 |
|  | Не используйте бумагу для струйной печати.  |
|  | Не используйте прозрачные пленки и пленки для проекторов.                                 |

| Значок  | Описание  |
|---|---|
|    | Не вкладывайте бумагу, на которой уже производилась печать, или уже использовавшуюся. |
|    | Не используйте конверты.  |
|    | Не копируйте деньги.  |
|    | Добавьте бумагу.  |
|    | Застревание бумаги  |
|    | Блокировать   |
|   | Разблокировать  |
|  | Скрепка для бумаг   |
|  | Охлаждение  |
|  | Прошло времени  |
|  | Расходная бумага  |
|  | 1-сторонние оригиналы   |
|  | Бумага с отверстиями  |

| Значок  | Описание                                   |
|---|--|
|  | USB<br>Универсальная последовательная шина |

| Значок  | Описание                                 |
|---|--|
|    | LAN<br>Локальная сеть                    |
|    | Телефонная линия                         |
|    | Линия модема                             |
|    | Плотность                                |
|    | Кнопка «Включение питания»               |
|    | Кнопка «Старт»                           |
|    | Кнопка «Стоп»                            |
|   | Кнопка «Энергосбережение»                |
|  | Кнопка «Язык»                            |
|  | Кнопка «Справка»                         |
|  | Кнопка «Вход в систему/Выход из системы» |
|  | Кнопка «Приостановить печать»            |
|  | Кнопка «Очистить все»                    |
|  | Кнопка «Основные режимы»                 |
|  | Кнопка «Режимы»                          |
|  | Кнопка «Статус работы»                   |

| Значок  | Описание  |
|---|---|
|  | Кнопка «Состояние принтера»                     |
|  | Кнопка «Очистить»                               |
|  | Данный узел пригоден для вторичной переработки. |