

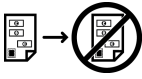






















## Символы на принтере

Значок	Описание
	Предупреждение. Обозначает опасность, которая в случае неосторожности может привести к тяжелой травме или даже гибели.
	Предупреждение об опасности ожога. Наружная или внутренняя поверхность принтера может нагреваться. Во избежание травм соблюдайте осторожность.
	Опасность зажатия: Этот предупреждающий символ обозначает области, где есть вероятность получения телесного повреждения.
	Внимание! Показывает обязательное действие, которое необходимо выполнить для предотвращения материального ущерба.
	Не касайтесь данной детали или участка принтера.
	Не касайтесь данной детали или участка принтера.
	Не допускайте воздействия прямого солнечного света на блок формирования изображения.
	Не сжигайте данный компонент.
	Не сжигайте тонер-картриджи.
	Не прикасайтесь к блоку формирования изображения.
	Не сжигайте сборник отходов.

Значок	Описание
	Не допускайте воздействия прямого солнечного света на блок формирования изображения.
	Не допускайте воздействия света на блок формирования изображения дольше 10 минут.
	Опасность зажатия: Во избежание травм соблюдайте осторожность.
	Чтобы избежать разлива тонера, не помещайте сборник отходов в это положение.
	Не разбирайте части принтера.
	Горячая поверхность. Подождите в течение указанного времени, пока она остынет.
	Вкл. Этот символ означает, что переключатель питания находится в позиции <b>Вкл.</b>
	Выкл. Этот символ означает, что переключатель питания находится в позиции <b>Выкл.</b>
	Не используйте бумагу со скрепками, скобками.
	Не используйте бумагу со складками и загибами, скрученную и мятую бумагу.
	Не используйте бумагу для струйной печати.
	Не используйте прозрачные пленки и пленки для проекторов.

Значок	Описание
	Не вкладывайте бумагу, на которой уже производилась печать, или уже использовавшуюся.
	Не используйте конверты.
	Не копируйте деньги.
	Добавьте бумагу.
	Застревание бумаги
	Блокировать
	Разблокировать
	Скрепка для бумаг
	Охлаждение
	Прошло времени
	Расходная бумага
	1-сторонние оригиналы
	Бумага с отверстиями

Значок	Описание
	USB Универсальная последовательная шина
Значок	Описание
	LAN Локальная сеть
	Телефонная линия
	Линия модема
	Плотность
	Кнопка «Старт»
	Кнопка «Стоп»
	Кнопка «Очистить»
	Кнопка «Энергосбережение»
	Данный узел пригоден для вторичной переработки.