




















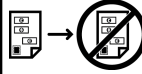







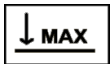






Simboluri imprimantă Xerox® WorkCentre® 5945/5955 Series Xerox® WorkCentre® 5945i/5955i Series






























Simbol	Descriere
	Avertisment: Indică un pericol care, dacă nu este evitat, poate provoca o rănire gravă sau decesul.
	Avertizare de temperatură mare: Suprafață fierbinte pe imprimantă sau în interiorul imprimantei. Procedați cu grijă pentru a evita vătămrile corporale.
	Avertisment laser: Acest simbol indică faptul că se utilizează un laser și alertează utilizatorul să consulte informațiile de siguranță adecvate.
	Pericol de ciupire: Acest simbol de avertisment alertează utilizatorii atunci când există posibilitatea de vătămare corporală.
	Atenție: Indică o acțiune necesară pentru evitarea deteriorării bunurilor.
	Nu atingeți nicio componentă sau zonă a imprimantei.
	Nu atingeți nicio componentă sau zonă a imprimantei.
	Feriți cartușele cilindru de lumina directă a soarelui.
	Nu aruncați articolul în foc.
	Nu aruncați în foc cartușele cu toner.








Simbol	Descriere
	Nu aruncați în foc cartușele cilindru.
	Nu aruncați cartușul de toner rezidual în foc.
	Pericol de ciupire: Pentru a evita vătămările corporale, procedați cu atenție în această zonă.
	Pentru a evita dungile pe materialul imprimat, asigurați-vă că documentele originale sunt încărcate corect în alimentatorul de documente.
	Pentru a asigura calitatea de imprimare optimă, deschideți alimentatorul de documente și inspectați ecranul de transport cu viteză constantă (CVT) pentru a identifica murdăria și contaminarea cu reziduuri.
	Ecranul de transport cu viteză constantă (CVT) cu o lavetă curată, conform indicațiilor.
	Curățați ecranul de transport cu viteză constantă (CVT) cu o lavetă curată, conform indicațiilor.
	După curățarea ecranului de transport cu viteză constantă (CVT), acesta nu mai este contaminat.
	Suprafață fierbinte. Așteptați perioada indicată înainte de a o atinge.

Simbol	Descriere
	Pornit
	Oprit
	În Așteptare
	Bornă de împământare/comună/de legare la pământ
	Nu utilizați coli de hârtie capsate, prinse cu orice fel de cleme.
	Nu utilizați hârtii îndoite, pliate, ondulate sau șifonate.
	Nu încărcați sau utilizați hârtie destinată imprimantelor cu jet de cerneală.
	Nu utilizați folii transparente sau de retroproiector.
	Nu alimentați hârtie pe care ați mai imprimat sau pe care ați mai folosit-o.
	Nu utilizați cărți poștale.
	Nu utilizați plicuri.
	Nu utilizați plicuri.
	Nu copiați bani.

Simbol	Descriere
	Nu folosiți cuțite
	Nu folosiți foarfece
	Nu folosiți șurubelnițe
	Nu folosiți creioane
	Adăugați hârtie sau alt suport de imprimare/copiere.
	Nu încărcați hârtie în tava de deasupra liniei MAX .
	Nivel maxim hârtie Nu utilizați coli de hârtie capsate sau prinse cu orice fel de cleme.
	Încărcați documentele originale cu fața în sus în alimentatorul de documente în direcția săgeții, conform indicațiilor.
	Blocaj de hârtie
	Blocare
	Deblocare
	Încărcați hârtia/suportul în direcția indicată.

Simbol	Descriere
	Clemă de hârtie
	Răcire
	Timp scurt
	Alimentare hârtie
	Alimentare hârtie cu fața în jos
	Original 1 față
	Hârtie perforată
	Folie transparentă
	Încărcați hârtia cu antet cu fața în sus.
	Încărcați hârtia cu antet cu fața în jos.
	Încărcați etichetele cu fața în jos.
	Încărcați plicurile cu clapetă adezivă pe muchia scurtă cu partea imprimabilă în jos, cu clapetele închise, îndreptate în jos și spre imprimantă.

Simbol	Descriere
	Încărcați foliile transparente în tavă în direcția și orientarea prezentate.
	Încărcați plicurile cu clapetă neadezivă pe muchia lungă cu fața de imprimare în jos și cu clapetele deschise și în sus.
	Încărcați hârtia perforată în tavă în direcția și orientarea prezentate.
	Încărcați hârtia cu antet în tavă în direcția și orientarea prezentate.
	Încărcați hârtia cu etichete în tavă cu fața în jos și cu muchia scurtă spre imprimantă.
	USB Universal Serial Bus
	LAN Local Area Network (rețea locală)
	Linie telefonică
	Greutate
	Buton Start
	Buton Stop
	Butonul Pauză imprimare
	Buton Conectare/Deconectare
	Buton Ajutor
	Buton Pornire servicii

Simbol	Descriere
	Buton Servicii
	Buton Starea lucrării
	Buton Starea imprimantei
	Buton Limbă
	Buton Economizor de energie
CA	Buton Ștergere toate
	Buton Pauză de formare
EAC	Comunitatea Economică Euroasiatică
	Acest articol poate fi reciclat.

