












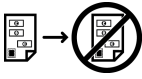













Símbolos da Impressora Xerox® WorkCentre® 6655






















Símbolo	Descrição
	Aviso: Indica um perigo que, se não for evitado, pode causar ferimentos graves ou até mesmo a morte.
	Aviso de aquecimento: Superfície quente sobre a impressora ou dentro dela. Tenha cuidado para evitar ferimentos.
	Perigo de captura: Este símbolo de aviso alerta os usuários sobre áreas em que existe a possibilidade de ferimentos.
	Cuidado: Indica uma ação obrigatória que deve ser tomada para evitar danos à propriedade.
	Não toque na parte ou área da impressora.
	Não toque na parte ou área da impressora.
	Não exponha a unidade de imagem à luz solar direta.
	Não incinere o item.
	Não incinere os cartuchos de toner.
	Não incinere a unidade de imagem.
	Não incinere o recipiente de resíduos.

Símbolo	Descrição
	Não exponha a unidade de imagem à luz solar direta.
	Não exponha a unidade de imagem à luz por mais de 10 minutos.
	Perigo de captura: Para evitar ferimentos, tenha cuidado nesta área.
	Evite derramamento de toner, não coloque o recipiente de resíduos nesta posição.
	Não desmonte a peça ou impressora.
	Superfície quente. Aguarde o tempo indicado antes de manipular.
	Ligado Este símbolo indica que o interruptor de alimentação está na posição Ligado .
	Desligado Este símbolo indica que o interruptor de alimentação está na posição Desligado .
	Não use papel preso com grampos ou qualquer outra forma de clipe.
	Não use papel dobrado, enrugado, enrolado ou amassado.
	Não coloque ou use papel para jato de tinta.
	Não use transparências ou folhas de projetor.

Símbolo	Descrição
	Não recarregue papel previamente impresso ou usado.
	Não use envelopes.
	Não copie dinheiro.
	Adicione papel ou material.
	Atolamento de papel
	Bloquear
	Desbloquear
	Clipe de papel
	Resfriamento
	Tempo decorrido
	Origem do papel
	Original de 1 face
	Papel perfurado

Símbolo	Descrição
	USB (Universal Serial Bus)

Símbolo	Descrição
	LAN (Local Area Network)
	Linha telefônica
	Linha do modem
	Gramatura
	Botão Liga/Desliga
	Botão Iniciar
	Botão Parar
	Botão Economia de energia
	Botão Idioma
	Botão Ajuda
	Botão Login/Logout
	Botão Pausar impressão
	Botão Limpar tudo
	Botão Página inicial de serviços
	Botão Serviços
	Botão Status do trabalho

Símbolo	Descrição
	Botão Status da impressora
	Botão Limpar
	Este item pode ser reciclado.