
































Símbolos da Impressora Xerox® Phaser® **xerox**

7100

Símbolo	Descrição
	Aviso: Indica um perigo que, se não for evitado, pode causar ferimentos graves ou até mesmo a morte.
	Aviso de aquecimento: Superfície quente sobre a impressora ou dentro dela. Tenha cuidado para evitar ferimentos.
	Perigo de captura: Este símbolo de aviso alerta os usuários sobre áreas em que existe a possibilidade de ferimentos.
	Cuidado: Indica uma ação obrigatória que deve ser tomada para evitar danos à propriedade.
	Não toque na parte ou área da impressora.
	Não toque na parte ou área da impressora.
	Não exponha as unidades de imagem à luz solar direta.
	Não incinere o item.
	Não incinere os cartuchos de toner.
	Não incinere as unidades de imagem.
	Não incinere o recipiente de resíduos.

Símbolo	Descrição
	Não exponha as unidades de imagem à luz solar direta.
	Não exponha o item à luz.
	Não exponha as unidades de imagem à luz por mais de 10 minutos.
	Perigo de captura: Para evitar ferimentos, tenha cuidado nesta área.
	A tampa não é autossustentável. Para evitar danos ao abrir, apoie a tampa com a sua mão ou com o suporte integrado.
	Não desmonte a peça ou impressora.
	Superfície quente. Aguarde o tempo indicado antes de manipular.
	Ligado
	Desligado
	Não use papel preso com grampos ou qualquer outra forma de clipe.
	Não use papel dobrado, enrugado, enrolado ou amassado.
	Não coloque ou use papel para jato de tinta.

Símbolo	Descrição
	Não use transparências ou folhas de projetor.
	Não recarregue papel previamente impresso ou usado.
	Não use envelopes.
	Adicione papel ou material.
	Atolamento de papel
	Bloquear
	Desbloquear
	Clipe de papel
	Resfriamento
	Tempo decorrido
	Origem do papel
	Papel perfurado

Símbolo	Descrição
	USB (Universal Serial Bus)
	LAN (Local Area Network)
	Gramatura
	Botão Economia de energia
	Este item pode ser reciclado.