























# Xerox® Phaser® 7100






## Symbole drukarek



Symbol	Opis
	Ostrzeżenie: Oznacza zagrożenie, które może spowodować poważne obrażenia ciała lub śmierć, jeśli się go nie uniknie.
	Ostrzeżenie dotyczące gorących powierzchni: Gorąca powierzchnia na lub w drukarce. Zachowywać szczególną ostrożność, aby unikać obrażeń ciała.
	Niebezpieczeństwo przygniecenia palców: Ten symbol ostrzegawczy informuje użytkowników o miejscach, w których istnieje możliwość obrażeń ciała.
	Przeostrożenie: Oznacza konieczne działania, jakie należy podjąć, aby uniknąć uszkodzenia mienia.
	Nie należy dotykać tej części ani obszaru drukarki.
	Nie należy dotykać tej części ani obszaru drukarki.
	Nie narażać urządzeń na bezpośrednie działanie światła słonecznego.
	Nie spalić urządzenia.
	Nie należy palić wkładów toneru.
	Nie spalić urządzeń obrazujących.
	Nie należy palić zużytych wkładów.

Symbol	Opis
	Nie narażać urządzeń obrazowania na bezpośrednie działanie światła słonecznego.
	Nie narażać produktu na bezpośrednie działanie światła.
	Nie wystawiać urządzeń obrazujących na działanie światła na dłużej niż 10 minut.
	Niebezpieczeństwo przygniecenia palców: Aby uniknąć obrażeń ciała, należy w tym miejscu zachować szczególną ostrożność.
	Pokrywa nie jest samo-nośna. Aby uniknąć uszkodzeń podczas otwierania, należy ręką podeprzeć pokrywę lub z wbudowanym wspornikiem.
	Nie demontować części ani drukarki.
	Gorąca powierzchnia. Przed przystąpieniem do pracy odczekać wskazany okres czasu.
	Wł.
○	Wył.
	Nie należy używać papieru mocowanego zszywkami lub jakiegokolwiek formy spinacza.
	Nie należy używać papieru poskładanego, zagiętego, pomarszczonego ani pogniecionego.
	Nie należy wkładać ani używać papieru do drukarek atramentowych.

Symbol	Opis
	Nie należy używać folii ani arkuszy do projektorów.
	Nie należy ponownie ładować papieru użytego wcześniej do drukowania lub użytego w inny sposób.
	Nie należy używać kopert.
	Dodaj papier lub nośniki.
	Zacięcie papieru
	Zablokuj
	Odblokuj
	Spinacz do papieru
	Chłodzenie
	Miniony czas
	Podawanie papieru
	Papier perforowany

Symbol	Opis
	USB Uniwersalna magistrala szeregową (ang. Universal Serial Bus)
	LAN Lokalna sieć komputerowa (ang. Local Area Network)
	Gramatura
	Przycisk oszczędnego trybu zasilania
	Ten produkt nadaje się do recyklingu.