



























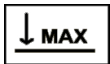



































| Symbool | Beschrijving |
|---|---|
|  | <p>Waarschuwing: Geeft een gevaar aan dat kan leiden tot ernstig letsel of overlijden indien niet vermeden.</p> |
|  | <p>Hittewaarschuwing: Heet oppervlak op of in de printer. Wees voorzichtig om lichamelijk letsel te voorkomen.</p> |
|  | <p>Laserwaarschuwing: Dit symbool geeft aan dat er gebruik wordt gemaakt van een laser en verwijst de gebruiker naar de desbetreffende veiligheidsinformatie.</p> |
|  | <p>Afknelgevaar: Dit waarschuwingssymbool waarschuwt gebruikers voor gebieden waar een kans bestaat op lichamelijk letsel.</p> |
|  | <p>Let op: Geeft een verplichte actie aan, die genomen moet worden om schade aan het eigendom te voorkomen.</p> |
|  | <p>Raak het onderdeel of de zone van de printer niet aan.</p> |
|  | <p>Raak het onderdeel of de zone van de printer niet aan.</p> |
|  | <p>U mag de afdrukmodules niet aan direct zonlicht blootstellen.</p> |
|  | <p>U mag het item niet verbranden.</p> |
|  | <p>De tonercassettes niet verbranden.</p> |








| Symbool | Beschrijving |
|---|--|
|  | De afdrukmodules niet verbranden. |
|  | U mag de afvalcassette niet verbranden. |
|  | Afknelgevaar: Ga in dit gebied voorzichtig te werk om letsel te voorkomen. |
|  | Voor het voorkomen van strepen op de uitvoer zorgt u ervoor dat de originele documenten goed in de automatische documentinvoer worden geplaatst. |
|  | Voor optimale afdrukkwaliteit opent u de automatische documentinvoer en inspecteert u de TCS-glasstrook op vuil. |
|  | Vuil op de TCS-glasstrook. |
|  | Reinig de TCS-glasstrook met een schone doek, zoals aangegeven. |
|  | Na het reinigen van de TCS-glasstrook is deze vrij van vuil. |
|  | Heet oppervlak. Wacht de aangegeven tijd voordat u het oppervlak aanraakt. |

| Symbool | Beschrijving |
|---|--|
|  | Aan |
|  | Uit |
|  | Stand-by |
|  | Aarde/Normaal/Aardeterminaal |
|  | Geen papier met nietjes of enige andere vorm van bindclips gebruiken. |
|  | Geen gevouwen, gerild, gekruld of gekreukeld papier gebruiken. |
|  | Geen inkjetpapier plaatsens of gebruiken. |
|  | Geen transparanten of vellen voor overheadprojectors gebruiken. |
|  | Papier waarop eerder is afgedrukt of gebruikt papier niet opnieuw plaatsens. |
|  | Gebruik geen briefkaarten. |
|  | Gebruik geen enveloppen. |
|  | Gebruik geen enveloppen. |
|  | Kopieer geen geld. |

| Symbool | Beschrijving |
|---|--|
|  | Geen messen |
|  | Geen scharen |
|  | Geen schroevendraaiers |
|  | Geen pennen |
|  | Papier of media toevoegen. |
|  | Plaats niet meer papier in de lade dan de lijn MAX . |
|  | Maximale papiereniveau Geen papier met nietjes of enige andere vorm van bindclips gebruiken. |
|  | Plaats originele documenten met de bedrukte kant naar boven in de automatische documentinvoer zoals aangegeven in de richting van de pijl. |
|  | Papierstoring |
|  | Vergrendelen |
|  | Ontgrendelen |
|  | Plaats papier/afdruk materiaal in de aangegeven richting. |

| Symbool | Beschrijving |
|---|--|
|  | Paperclip |
|  | Koeling |
|  | Verstreken tijd |
|  | Van papier voorzien |
|  | Plaats papier met de bedrukte kant naar beneden |
|  | Enkelzijdig origineel |
|  | Geperforeerd papier |
|  | Transparanten |
|  | Plaats briefhoofd met de bedrukte kant naar boven. |
|  | Plaats briefhoofd met de bedrukte kant naar beneden. |
|  | Plaats etiketten met de bedrukte kant naar beneden. |
|  | Plaats enveloppen met korte, plakkende flappen met de te bedrukken zijde naar boven gericht, de kleppen gesloten en omlaag; de kleppen gaan het eerst de printer in. |

| Symbool | Beschrijving |
|---|--|
|  | Plaats transparanten in de aangegeven richting en stand in de lade. |
|  | Plaats enveloppen met lange, niet-plakkende flappen met de te bedrukken zijde naar boven gericht en de kleppen open en omhoog. |
|  | Plaats geperforeerd papier in de aangegeven richting en stand in de lade. |
|  | Plaats briefhoofdpapier in de aangegeven richting en stand in de lade. |
|  | Plaats etiketten met de beeldzijde omlaag en de korte kant eerst in de lade. |
|  | USB Universal Serial Bus |
|  | LAN Local Area Network |
|  | Telefoonlijn |
|  | Gewicht |
|  | Start-toets |
|  | Stop-toets |
|  | Knop Afdrukken onderbreken |
|  | Toets Aan-/afmelden |
|  | Toets Help |
|  | Toets Startpagina Functies |

| Symbool | Beschrijving |
|---|---------------------------------------|
|  | Toets Functies |
|  | Toets taakstatus |
|  | Toets printerstatus |
|  | Toets Taal |
|  | Toets energiespaarstand |
| CA | Toets Alles wissen |
|  | Toets Kiespauze |
| EAC | Euraziatische Economische Gemeenschap |
|  | Dit item kan worden gerecycled. |

