






































| Symbool | Beschrijving |
|-------------------------------------------------------------------------------------|------------------------------------------------------------------------------------------------------------------------------------|
|  | <p>Waarschuwing: Geeft een gevaar aan dat kan leiden tot ernstig letsel of overlijden indien niet vermeden.</p> |
|  | <p>Hittewaarschuwing: Heet oppervlak op of in de printer. Wees voorzichtig om lichamelijk letsel te voorkomen.</p> |
|  | <p>Afknelgevaar: Dit waarschuwingssymbool waarschuwt gebruikers voor gebieden waar een kans bestaat op lichamelijk letsel.</p> |
|  | <p>Let op: Geeft een verplichte actie aan, die genomen moet worden om schade aan het eigendom te voorkomen.</p> |
|  | <p>Raak het onderdeel of de zone van de printer niet aan.</p> |
|  | <p>Raak het onderdeel of de zone van de printer niet aan.</p> |
|  | <p>U mag de afdrukmodules niet aan direct zonlicht blootstellen.</p> |
|  | <p>U mag het item niet verbranden.</p> |
|  | <p>De tonercassettes niet verbranden.</p> |
|  | <p>De afdrukmodules niet verbranden.</p> |
|  | <p>Afknelgevaar: Ga in dit gebied voorzichtig te werk om letsel te voorkomen.</p> |

| Symbool | Beschrijving |
|-------------------------------------------------------------------------------------|------------------------------------------------------------------------------|
|  | Demonteer het onderdeel of de printer niet. |
|  | Heet oppervlak. Wacht de aangegeven tijd voordat u het oppervlak aanraakt. |
|  | Aan |
|  | Uit |
|  | Geen papier met nietjes of enige andere vorm van bindclips gebruiken. |
|  | Geen gevouwen, gerild, gekruld of gekreukeld papier gebruiken. |
|  | Geen inkjetpapier plaatsens of gebruiken. |
|  | Geen transparanten of vellen voor overheadprojectors gebruiken. |
|  | Papier waarop eerder is afgedrukt of gebruikt papier niet opnieuw plaatsens. |
|  | Gebruik geen enveloppen. |
|  | Kopieer geen geld. |
|  | Papier of media toevoegen. |
|  | Papierstoring |

| Symbool | Beschrijving |
|-------------------------------------------------------------------------------------|-----------------------------|
|  | Vergrendelen |
|  | Ontgrendelen |
|  | Paperclip |
|  | Koeling |
|  | Verstreken tijd |
|  | Van papier voorzien |
|  | Enkelzijdig origineel |
|  | Geperforeerd papier |
|  | USB Universal Serial Bus |
|  | LAN Local Area Network |
|  | Telefoonlijn |
|  | Modemlijn |
|  | Gewicht |

| Symbool | Beschrijving |
|-----------------------------------------------------------------------------------|---------------------------------|
|  | Start-toets |
|  | Stop-toets |
|  | Knop Wissen |
|  | Toets energiespaarstand |
|  | Dit item kan worden gerecycled. |