



























Symboles de l'imprimante
















Xerox® WorkCentre® 6027



Symbole	Description
	Avertissement : Indique un danger qui peut entraîner la mort ou de graves blessures s'il n'est pas évité.
	Avertissement, surface chaude : Surface brûlante sur ou à l'intérieur de l'imprimante. Prendre toutes les précautions nécessaires afin d'éviter de se blesser.
	Danger de pincement : Ce symbole d'avertissement indique à l'utilisateur quelles sont les zones où il y a possibilité de blessures corporelles.
	Attention : Signale une mesure obligatoire à prendre pour éviter d'endommager le système.
	Ne pas toucher la partie ou la zone de l'imprimante.
	Ne pas toucher la partie ou la zone de l'imprimante.
	Ne pas exposer le module de mise en image à la lumière directe du soleil.
	Ne pas exposer le module de mise en image à la lumière pendant plus de 10 minutes.
	Ne pas brûler l'élément.
	Ne pas brûler les cartouches de toner.
	Danger de pincement : Pour éviter toute blessure corporelle, procéder avec précaution dans cette zone.

Symbole	Description
 <p>175°C 347°F 00:40⁰⁰</p>	Surface chaude. Attendre pendant la période indiquée avant toute manipulation.
	Activé(e)
	Désactivé(e)
	Attente
	Ne pas utiliser de papier comportant des agrafes ou trombones.
	Ne pas utiliser du papier plié, recourbé ou froissé.
	Ne pas placer de papier jet d'encre ni en utiliser.
	Ne pas recharger du papier préalablement imprimé ou utilisé.
	Ne pas utiliser de cartes postales.
	Ne pas utiliser d'enveloppes.
	Ne pas copier d'argent.
	Ajouter du papier ou un support.
	Incident papier

Symbole	Description
	Verrouiller
	Déverrouiller
	Trombone
	Refroidissement
	Temps écoulé
	Alimenter le papier
	Document recto
	Support perforé
	Transparent
	Placer le papier à en-tête face dessus.
	Placer le papier à en-tête face dessous.
	Placer les étiquettes face dessous.
	USB (Universal Serial Bus)

Symbole	Description
	LAN (Local Area Network)
	Ligne téléphonique
	Poids
	Touche Marche
	Touche Arrêt
	Touche Accueil Services
	Touche Services
	Touche État travail
	Bouton État de l'imprimante
	Bouton Économie d'énergie
	Touche Annuler tout
	Indicateur de statut d'erreur
	Indicateur Prêt/Données
	Bouton Pause/Recomposer
	Cet élément ne peut pas être recyclé.