







































## Druckersymbole

Symbol	Beschreibung
	Achtung: Zeigt eine Gefahr an, die ernsthafte Verletzungen oder Tod zur Folge haben kann, wenn sie nicht vermieden wird.
	Vorsicht heiß: Heiße Flächen auf dem oder im Drucker. Vorsichtig vorgehen, um Verletzungen zu vermeiden.
	Quetschungsgefahr: Dieses Warnsymbol weist den Benutzer auf Bereiche hin, die eine Verletzungsgefahr beinhalten.
	Achtung: Zeigt eine vorgeschriebene Vorsichtsmaßnahme an, die eine Beschädigung am Objekt vermeiden soll.
	Diesen Teil oder Bereich des Druckers nicht berühren.
	Diesen Teil oder Bereich des Druckers nicht berühren.
	Die Bildeinheiten nicht direktem Sonnenlicht aussetzen.
	Die Komponente nicht verbrennen.
	Die Tonermodule nicht verbrennen.
	Die Belichtungseinheiten nicht verbrennen.
	Den Sammelbehälter nicht verbrennen.

Symbol	Beschreibung
	Die Belichtungseinheiten nicht direktem Sonnenlicht aussetzen.
	Das Element nicht Licht aussetzen.
	Die Belichtungseinheiten nicht länger als 10 Minuten dem Licht aussetzen.
	Quetschungsgefahr: In diesen Bereichen vorsichtig vorgehen, um Verletzungsgefahr zu vermeiden.
	Die Abdeckung ist nicht selbsttragend. Um beim Öffnen Beschädigung zu vermeiden, die Abdeckung mit der Hand oder der eingebauten Stütze abstützen.
	Das Teil oder den Drucker nicht zerlegen.
	Heiße Oberfläche. Vor dem Berühren die angegebene Zeit abwarten.
	Ein
○	Aus
	Kein Druckmaterial mit Heftklammern oder Büroklammern verwenden.
	Kein gefalztes, gerilltes, gewelltes oder zerknittertes Papier verwenden.
	Kein Inkjet-Papier laden oder verwenden.

Symbol	Beschreibung
	Keine Klarsicht- oder Overhead-Projektor-Folien verwenden.
	Kein bedrucktes oder gebrauchtes Material einlegen.
	Keine Umschläge verwenden.
	Papier oder Druckmaterial einlegen.
	Materialstau
	Sperren
	Entsperren
	Büroklammer
	Kühlen
	Verstrichene Zeit
	Material zuführen
	Gelochtes Material

Symbol	Beschreibung
	USB Universal Serial Bus
	LAN Lokales Netzwerk
	Gewicht
	Energiespar-Schaltfläche
	Kennzeichnet recyclingfähige Objekte.