







































Xerox® Color C60/C70 Printer

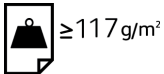














Printersymboler



Symbol	Beskrivelse
	Advarsel: Angiver en fare, der kan forårsage alvorlig personskade eller dødsfald, hvis den ikke undgås.
	Advarsel om varm overflade: Varm overflade på eller i printeren. Vær forsigtig for at undgå personskade.
	Klemningsfare: Dette advarselssymbol advarer brugere om områder, hvor der er risiko for personskade.
	Forsigtig: Angiver en påbudt handling, som skal udføres, for at undgå maskinskade.
	Rør ikke ved enheden eller dette område i printeren.
	Rør ikke ved enheden eller dette område i printeren.
	Udsæt ikke tromlepatroner for direkte sollys.
	Brænd ikke genstanden.
	Brænd ikke tonerpatroner.
	Brænd ikke tromlepatroner.
	Brænd ikke beholder til brugt toner.
	Rør ikke ved tromlepatronens overflade.

Symbol	Beskrivelse
	<p>For at undgå beskadigelse af printeren må arkføderen ikke åbnes mere end maksimalt 40 °.</p>
	<p>Varm overflade. Vent det angivne tidsrum før berøring.</p>
	<p>Tændt</p>
	<p>Slukket</p>
	<p>Standby</p>
	<p>Brug ikke papir fastgjort med hæfteklammer eller nogen anden form for clips.</p>
	<p>Anvend ikke papir, der er foldet, krøllet eller rynket.</p>
	<p>Inkjet-papir må ikke bruges eller ilægges.</p>
	<p>Ilæg ikke papir, der tidligere er udskrevet på eller er brugt.</p>
	<p>Der må ikke benyttes postkort.</p>
	<p>Der må ikke benyttes konvolutter.</p>
	<p>Brug ikke transparenter til overheadark.</p>
	<p>Der må ikke kopieres penge.</p>
	<p>Læg papir eller materiale i.</p>

Symbol	Beskrivelse
	Papirstop
	Lås
	Lås op
	Papirclips
	Nedkøling
	Forløbet tid
	Arkføder
	Ilæg ark med tekstsiden nedad
	1-sidet original
	Forhullet papir
	Angiver den retning, som papir indgøres i.
	Konvolutter ilægges med printsiden op, klappen foldet ned og lukket.

Symbol	Beskrivelse
 ≥117 g/m ²	Tungt papir har en vægt på mindst 117 g/m ² .
	Beholder til brugt toner
	USB Universal Serial Bus
	LAN Local Area Network (lokalt netværk)
	Fax
	Rengør det angivne område eller den angivne del.
	Vægt
	Knappen Start
	Knappen Stop
	Knappen Stands udskrivning
	Knappen Log på/af
	Knappen Hjælp
	Knappen Services hjem
	Knappen Services
	Knappen Opgavestatus

Symbol	Beskrivelse
	Knappen Printerstatus
	Knappen Sprog
	Energispareknop
	Dvaletilstand
<p>CA</p>	Knappen Slet alt
	Knappen Opkaldspause
	Denne genstand kan genbruges.

