




































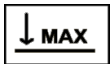




















Řada Xerox® WorkCentre® 5945/5955 
 Řada Xerox® WorkCentre® 5945i/5955i
 Symboly uvedené na tiskárně
















Symbol	Popis
	Varování: Označuje nebezpečí, které může způsobit vážné zranění nebo smrt, pokud se mu nevyhnete.
	Varování týkající se horkého povrchu: Horký povrch na tiskárně nebo v tiskárně. Budte opatrní, abyste se nezranili.
	Varování týkající se laseru: Tento symbol označuje, že se používá laser, a upozorňuje uživatele, aby postupoval podle příslušných bezpečnostních informací.
	Nebezpečí přivření: Tento výstražný symbol upozorňuje uživatele na místa s možností úrazu.
	Upozornění: Označuje povinnou akci, kterou je nutné provést, aby nedošlo k poškození majetku.
	Nedotýkejte se této části nebo oblasti tiskárny.
	Nedotýkejte se této části nebo oblasti tiskárny.
	Tiskové jednotky nevystavujte přímému slunečnímu světlu.
	Tuto položku nespalujte.
	Nespalujte kazety s tonerem.








Symbol	Popis
	Nespalujte tiskové jednotky.
	Nespalujte odpadní nádobku.
	Nebezpečí přivření: Budte v této oblasti opatrní, abyste předešli úrazu.
	Aby se zabránilo čárám na výstupu, zajistěte, aby byly předlohy správně vložené do podavače dokumentů.
	Aby byla zajištěna optimální kvalita tisku, otevřete podavač dokumentů a zkontrolujte, že na skle pro přenos stálou rychlostí (CVT) nejsou nečistoty, zbytky materiálu a prach.
	Znečištění skla pro přenos stálou rychlostí (CVT)
	Vyčistěte sklo pro přenos stálou rychlostí (CVT) čistým hadříkem uvedeným způsobem.
	Po vyčištění je sklo pro přenos stálou rychlostí (CVT) zbaveno nečistot.
	Horký povrch. Před manipulací počkejte uvedenou dobu.

Symbol	Popis
	Zapnuto
	Vypnuto
	Klidový režim
	Zemnicí svorka
	Nepoužívejte papír se svorkami ani žádným druhem sešívacích sponek.
	Nepoužívejte přeložený, pomačkaný, zvlněný nebo pokrčený papír.
	Nevkládejte ani nepoužívejte papír pro inkoustové tiskárny.
	Nepoužívejte fólie nebo fólie pro zpětné projektory.
	Nevkládejte použitý papír, nebo papír, který již byl jednou použit k tisku.
	Nepoužívejte pohlednice.
	Nepoužívejte obálky.
	Nepoužívejte obálky.
	Nekopírujte peníze.

Symbol	Popis
	Nepoužívat nůž
	Nepoužívat nůžky
	Nepoužívat šroubovák
	Nepoužívat propisovací tužku
	Doplňte papír nebo médium.
	Nevkládejte papír do zásobníku nad rysku MAX .
	Maximální úroveň papíru Nepoužívejte papír se svorkami ani žádným druhem sešivacích sponek.
	Vložte předlohy lícovou stranou nahoru do podavače dokumentů ve směru šipky uvedeným způsobem.
	Zaseknutý papír
	Zamknout
	Odemknout
	Vkládejte papír/médium v uvedeném směru.

Symbol	Popis
	Kancelářská svorka
	Chlazení
	Uplynulý čas
	Zdroj papíru
	Vložení papíru lícem dolů
	1stranná předloha
	Děrovaný papír
	Fólie
	Vložte hlavičkový papír lícem nahoru.
	Vložte hlavičkový papír lícem dolů.
	Vložte štítky lícem dolů.
	Obálky s lepivými chlopněmi na kratší straně vkládejte tiskovou stranou nahoru se zavřenými chlopněmi směřujícími dolů a orientovanými směrem do tiskárny.

Symbol	Popis
	<p>Fólie vkládejte do zásobníku v uvedeném směru a s uvedenou orientací.</p>
	<p>Obálky s nelepivými chlopněmi na delší straně vkládejte tiskovou stranou dolů s otevřenými chlopněmi směřujícími nahoru.</p>
	<p>Děrovaný papír vkládejte do zásobníku v uvedeném směru a s uvedenou orientací.</p>
	<p>Hlavičkový papír vkládejte do zásobníku v uvedeném směru a s uvedenou orientací.</p>
	<p>Papír se štítky vkládejte do zásobníku lícovou stranou dolů tak, aby se podával kratší stranou napřed.</p>
	<p>USB Univerzální sériová sběrnice</p>
	<p>LAN Místní síť</p>
	<p>Telefonní linka</p>
	<p>Gramáž</p>
	<p>Tlačítko Spustit</p>
	<p>Tlačítko Zastavit</p>
	<p>Tlačítko pro pozastavení tisku</p>
	<p>Tlačítko Přihlášení/Odhlášení</p>
	<p>Tlačítko Náповěda</p>
	<p>Tlačítko domovské stránky služeb</p>

Symbol	Popis
	Tlačítko Služby
	Tlačítko Stav úlohy
	Tlačítko Stav tiskárny
	Tlačítko Jazyk
	Tlačítko Úsporný režim
CA	Tlačítko Vymazat vše
	Tlačítko Vytočit pauzu
EAC	Euroasijské ekonomické společenství
	Tuto položku lze recyklovat.

