










Xerox® WorkCentre® sèrie 5945/5955














Xerox® WorkCentre® sèrie 5945i/5955i





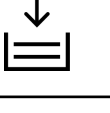
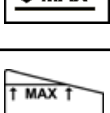

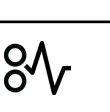




Símbols de la impressora






























Símbol	Descripció
	Avís: Indica un perill que pot causar lesions greus o mortals si no s'evita.
	Avís de superfície calenta: Superfície calenta a sobre o a dins de la impressora. Actueu amb precaució per evitar lesions.
	Avís de làser: Aquest símbol indica que s'està usant un làser i alerta l'usuari perquè consulti la informació adequada sobre seguretat.
	Perill de pessigada: Aquest símbol d'avís alerta els usuaris sobre les àrees on hi ha possibilitat de danys personals.
	Atenció: Indica una acció que cal realitzar obligatòriament per evitar danys materials.
	No toqueu la part o l'àrea de la impressora.
	No toqueu la part o l'àrea de la impressora.
	No exposeu els cartutxos del tambor a la llum solar directa.
	No cremeu el producte.
	No cremeu els cartutxos de tòner.








Símbol	Descripció
	No cremeu els cartutxos del tambor.
	No cremeu el cartutx de residus.
	Perill de pessigada: Aneu amb compte amb aquesta àrea per evitar danys personals.
	Per evitar línies a la sortida, comproveu que els documents originals estiguin carregats correctament a l'alimentador de documents.
	Per garantir una òptima qualitat d'impressió, obriu l'alimentador de documents i inspeccioneu si hi ha brutícia acumulada al vidre de Transport de velocitat constant (Constant Velocity Transport, CVT).
	Brutícia acumulada al vidre de Transport de velocitat constant (CVT).
	Netegeu el vidre de Transport de velocitat constant (CVT) amb un drap net com s'indica.
	Després de netejar el vidre de Transport de velocitat constant (CVT), ja no estarà brut.
	Superfície calenta. Espereu el temps que s'indica abans de manipular-la.

Símbol	Descripció
	Activada
	Desactivada
	En repòs
	Terminal Terra/Comuna/Massa
	No utilitzeu paper amb grapes o amb qualsevol material d'enquadernació.
	No utilitzeu paper arrugat, ondulat, plegat ni fes.
	No col·loqueu ni utilitzeu paper d'injecció de tinta.
	No utilitzeu transparències ni fulls per a retroprojectors.
	No torneu a col·locar paper que ja s'hagi utilitzat o en el qual s'hagi imprimit anteriorment.
	No utilitzeu postals.
	No utilitzeu sobres.
	No utilitzeu sobres.
	No copieu diners.

Símbol	Descripció
	No utilitzeu ganivets.
	No utilitzeu tisores.
	No utilitzeu tornavisos.
	No utilitzeu bolígrafs.
	Afegiu paper o suports d'impressió.
	No col·loqueu paper a la safata per sobre de la línia de MAX .
	Nivell màxim paper No utilitzeu paper amb grapes o amb qualsevol material d'enquadernació.
	Carregueu els documents originals cara amunt a l'alimentador de paper en la direcció de la fletxa, com s'indica.
	Encallament de paper
	Bloqueja
	Desbloqueja
	Carregueu el paper o suports en la direcció indicada.

Símbol	Descripció
	Clip
	Refredament
	Temps transcorregut
	Col·locació de paper
	Col·loqueu el paper cara avall.
	Original d'una sola cara
	Paper perforat
	Transparència
	Carregueu paper amb capçalera cara amunt.
	Carregueu paper amb capçalera cara avall.
	Carregueu les etiquetes cara avall.
	Carregueu els sobres amb solapes adhesives curtes amb la impressió cara avall, les solapes tancades i cap avall i amb les solapes entrant primer a la impressora.

Símbol	Descripció
	Carregueu les transparències a la safata en la direcció i orientació indicades.
	Carregueu els sobres amb solapes llargues no adhesives amb la impressió cara avall i amb les solapes obertes i cara amunt.
	Carregueu el paper perforat a la safata en la direcció i orientació indicades.
	Carregueu el paper amb capçalera a la safata en la direcció i orientació indicades.
	Carregueu el paper amb etiquetes a la safata cara avall i del costat curt.
	USB Bus sèrie universal
	LAN Xarxa d'àrea local
	Línia telefònica
	Pes
	Botó Inicia
	Botó Atura
	Botó Atura temporalment la impressió
	Botó Inicia/tanca la sessió
	Botó Ajuda
	Botó Pàgina inicial de serveis

Símbol	Descripció
	Botó Serveis
	Botó Estat del treball
	Botó Estat de la impressora
	Botó Idioma
	Botó Estalvi d'energia
CA	Botó Esborra-ho tot
	Botó Pausa de marcatge
EAC	Comunitat Econòmica Euroasiàtica
	Aquest element es pot reciclar.

